



Úvod

Ochranná známka „Zelený bod“ je mezinárodně chráněným a známým označením. Tento manuál má pomoci společnostem, užívajícím „Zelený bod“ na svých obalech na základě platných licenčních smluv, uzavřených se společností EKO-KOM, a.s. (která je držitelem platné licence pro území ČR), užívat toto označení správným způsobem.

Definice

Jakýkoliv odkaz na **ochrannou známku „Zelený bod“** na obalech musí vyhovovat následující definici, která vychází ze statutu ochranné známky a je nezbytnou součástí licenční smlouvy, uzavřené mezi společností PRO EUROPE – Packaging Recovery Organisation Europe, jako generálním poskytovatelem licence k ochranné známce „Zelený bod“, a společností EKO-KOM, a.s..

Oficiální definice

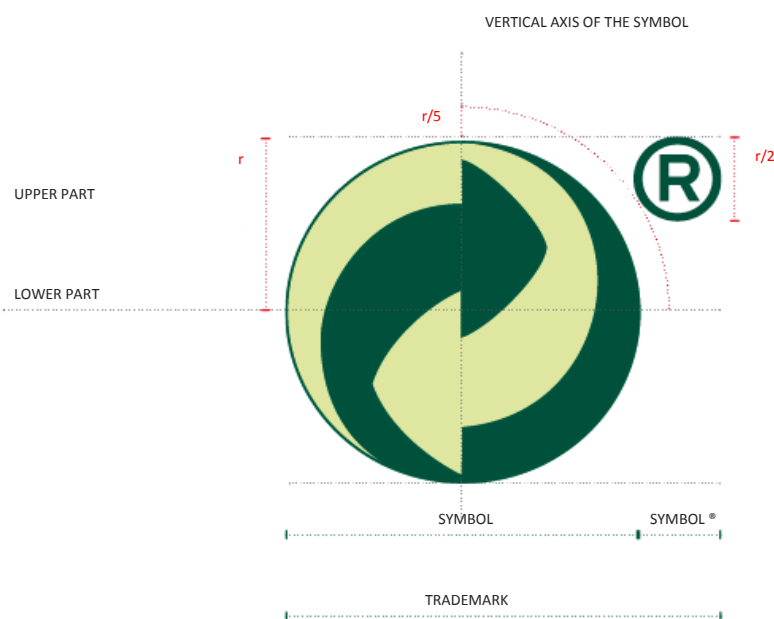
„Ochranná známka „Zelený bod“ na obalu vyjadřuje, že za tento obal byl uhrazen poplatek do národního systému pro nakládání s obaly a obalovými odpady, který byl vybudován na zásadách stanovených Evropskou Směrnicí č. 94/62 a souvisejícím národním právním předpisem.“

Základní pravidla užití

A) Rozpoznatelnost

Označení by měl být spotřebitel schopen okamžitě identifikovat (rozpoznat), a proto musí být na obalu zřetelně viditelné.

B) Grafický vzhled označení



Ochranná známka „Zelený bod“ je tvořena kruhem, skládajícím se ze **dvou propletených** šipek kolem vertikální osy. **Středová osa musí být vertikální ve vztahu k textu na obalu.**

Taktéž obsahuje symbol ® (písmeno R v kroužku), který odkazuje na skutečnost, že označení „Zelený bod“ je zapsanou ochrannou známkou.

Symbol je ze znakové sady Chalet, použitý font je **Chalet London Nineteen Sixty**.

Průměr kruhu symbolu ® je polovinou poloměru „Zeleného bodu“. Prostor mezi „Zeleným bodem“ a symbolem ® je roven jedné pětině poloměru „Zeleného bodu“

Užívání symbolu ® ve spojení se „Zeleným bodem“ je důrazně doporučováno, ale není povinné.

C) Základní barvy – oficiální barvy

Šipka směřující vlevo je světle zelená - Pantone 366C

Šipka směřující vpravo je tmavě zelená – Pantone 343C.



Pantone® 343 C

c: 100 m: 000 y: 069 k: 060
r: 000 g: 088 b: 061

VPRAVO - směřující šipka
(povinně tmavá barva)



Pantone® 366 C

c: 018 m: 000 y: 047 k: 000
r: 208 g: 228 b: 166

VLEVO - směřující šipka
(povinně světlá barva)

D) Užití na barevném pozadí

Použití barev Pantone 366c and 343c nebo rovnocenných čtyřech barev není povinné, ale doporučuje se, pokud jsou obal anebo etiketa potištěny čtyřmi barvami. V ostatních případech označení smí být barevně provedeno jinými barvami na bílém či barevném pozadí:



Černá na bílém pozadí



Jakákoliv barva na bílém či transparentním pozadí



Použití oficiálních barev na kontrastním pozadí



Bílá na jednobarevném pozadí


Šipka směřující vpravo musí být vždy tmavší než šipka směřující vlevo.

E) Použití na fotografickém pozadí

„Zelený bod“ by měl být co nejvíce kontrastní vůči fotografickému podkladu/pozadí, pokud možno v tmavší zóně fotografického podkladu.

K zajištění rozpoznatelnosti označení může být použita bílá barva ve spojení s jednotným tmavým pozadím.

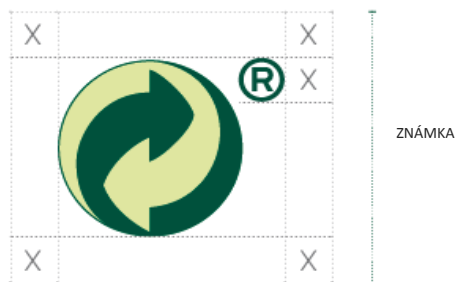
Označení může být užito tak, jak je znázorněno níže.



Šipka směřující vpravo musí být vždy tmavší než šipka směřující vlevo

F) Okraj okolo označení

Minimální okraj okolo označení je z důvodu zajištění rozpoznatelnosti a celistvosti (integrity) „Zeleného bodu“ roven výšce symbolu ®. Pokud je to možné měl by být okraj širší.



G) Omezení

„Zelený bod“ nesmí být žádným způsobem modifikován. Musí být užit jako celek, ve správných proporcích a barvách. Ve spojení s označením není dovoleno žádné neautorizované doplnění slovních či grafických prvků.

Jakékoliv změny těchto pravidel z důvodů technických či legislativních musí být povoleny dodatkem v písemné formě k licenční smlouvě, uzavřené se společností EKO-KOM, a.s.

PŘÍKLADY NESPRÁVNÉHO UŽITÍ OZNAČENÍ „ZELENÝ BOD“



Nesprávné oficiální barvy



Obrácené barvy



Tři různé barvy, kde označení není ve správných oficiálních barvách



Použití stínů a efektů



Nesprávné proporce mezi jednotlivými prvky označení



Použití neautorizovaného textu nebo prvků v nebo v okolí označení



Nedostatečný okraj kolem označení


H) Velikost

Minimální doporučená výška je 10mm, aby byla zajištěna dostatečná rozpoznatelnost a viditelnost označení.

Velikost 6mm je akceptovatelná a přípustná pro malé položky (obaly)

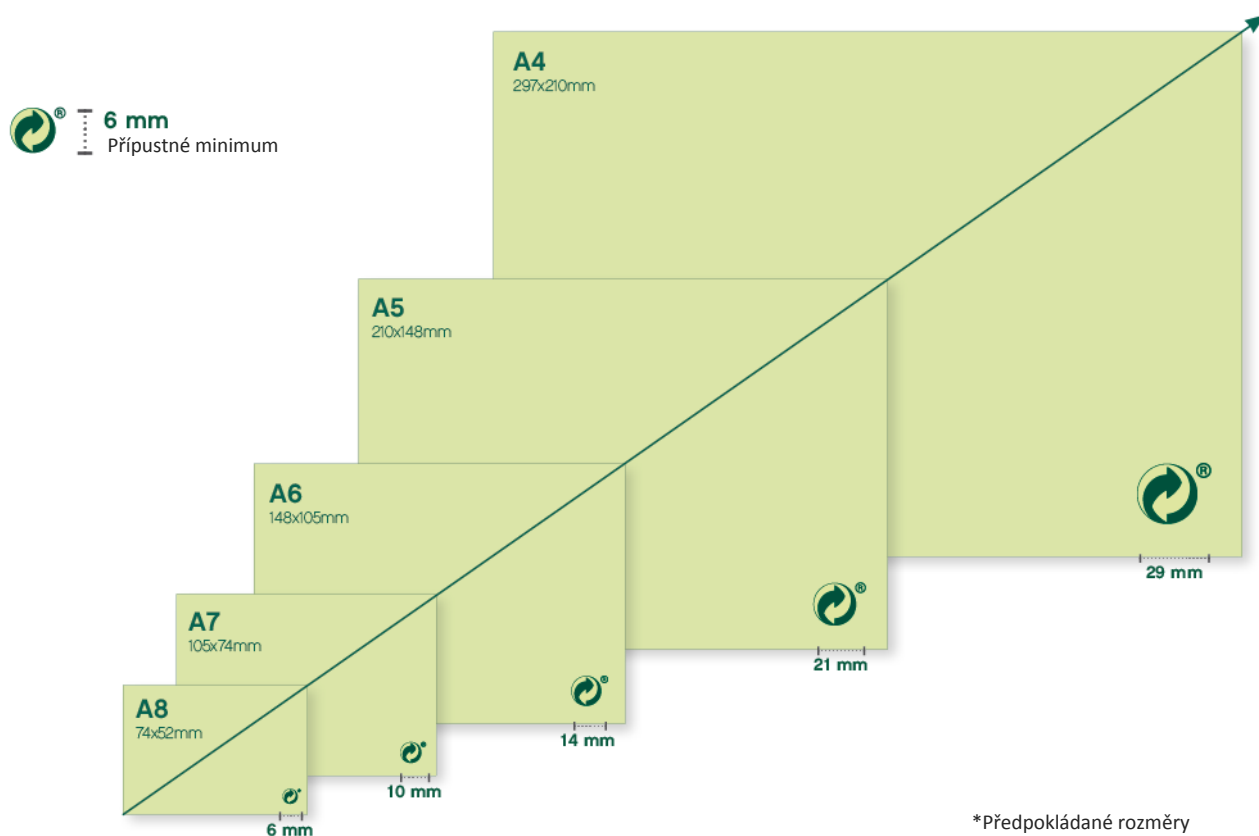
Minimální výška pro digitální užití je 40px

Prosím kontaktujte EKO-KOM, a.s. pokud je nutné užít označení v menším provedení, než je přípustné minimum.



I) Rozměry a proporce

Ochranná známka „Zelený bod“ musí být pro spotřebitele jednoduše viditelná a identifikovatelná. Pro zajištění snadné rozpoznatelnosti a čitelnosti označení by měly být dodrženy následující proporce užití označení ve vztahu k ploše obalu*.



Prosím kontaktujte EKO-KOM, a.s. pokud je nutné užít označení v menším provedení, než je přípustné minimum.

EKO-KOM, a.s. - únor 2015